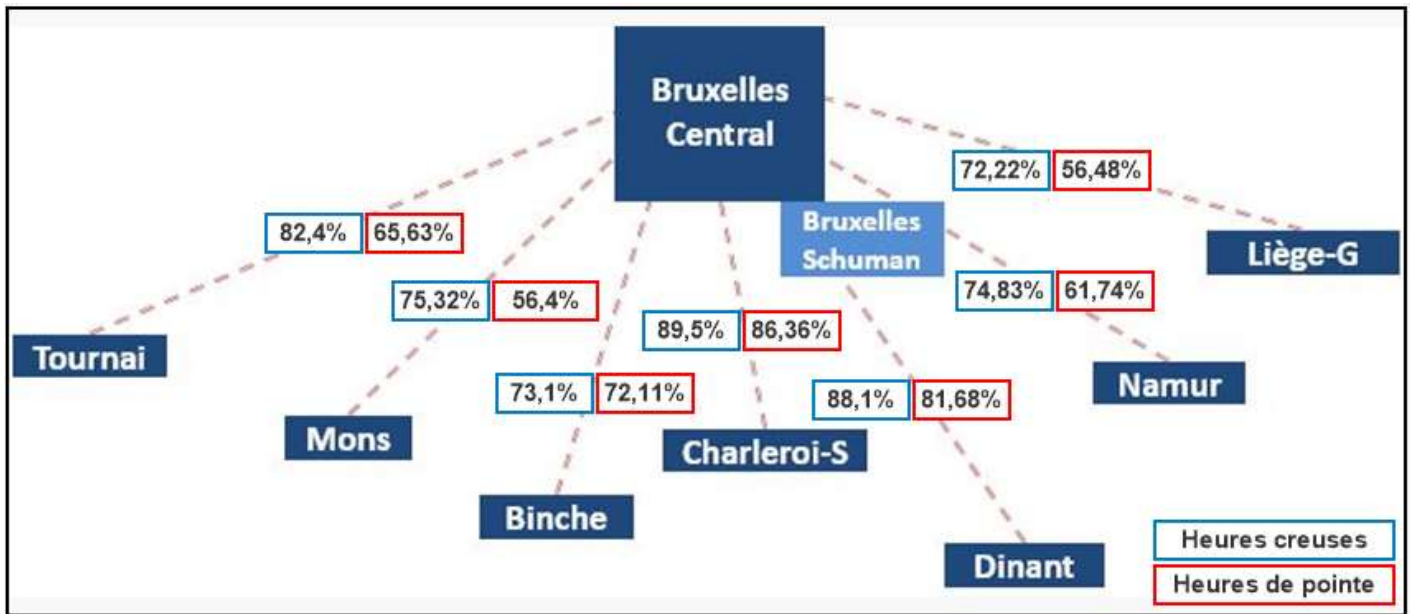
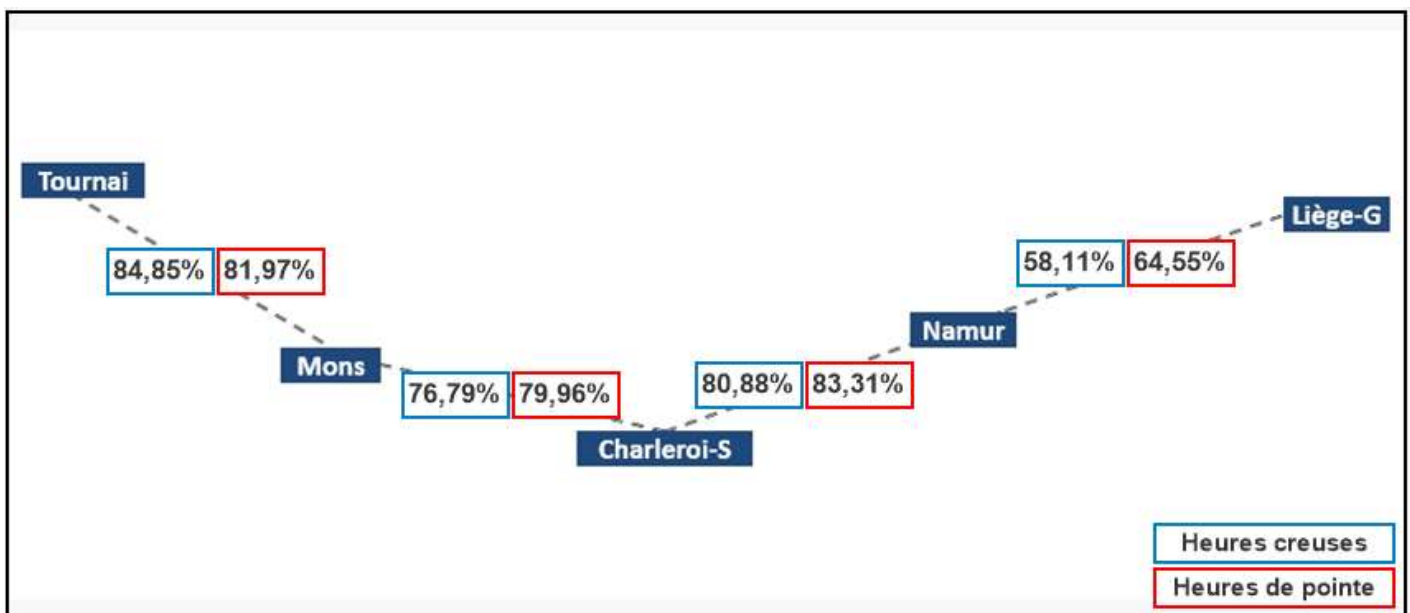


## Rapport de ponctualité – Juin 2017

### Trajets de Wallonie vers Bruxelles <sup>1</sup>



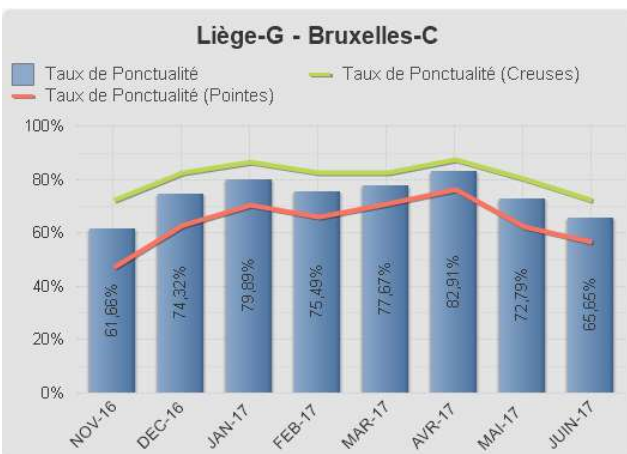
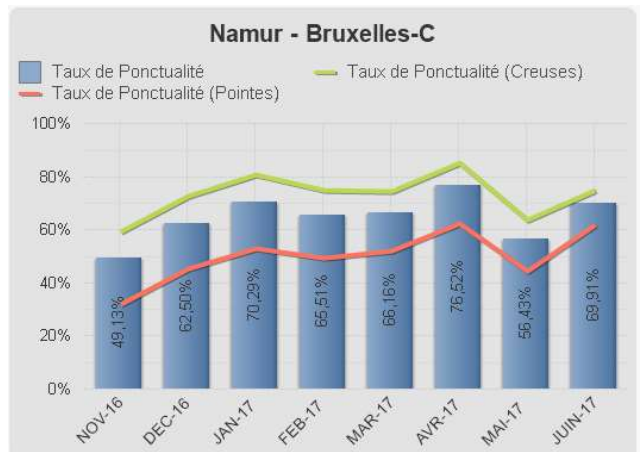
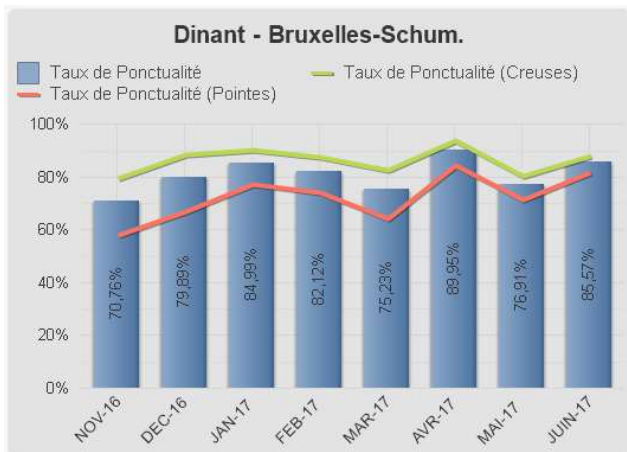
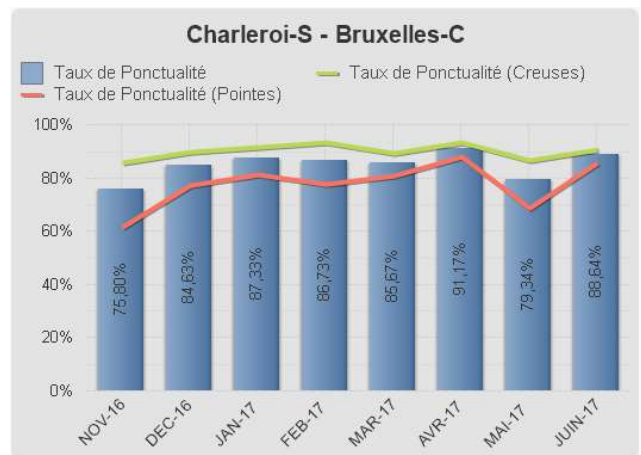
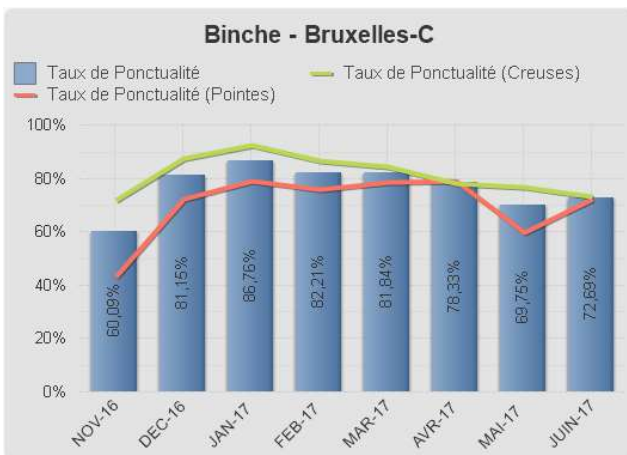
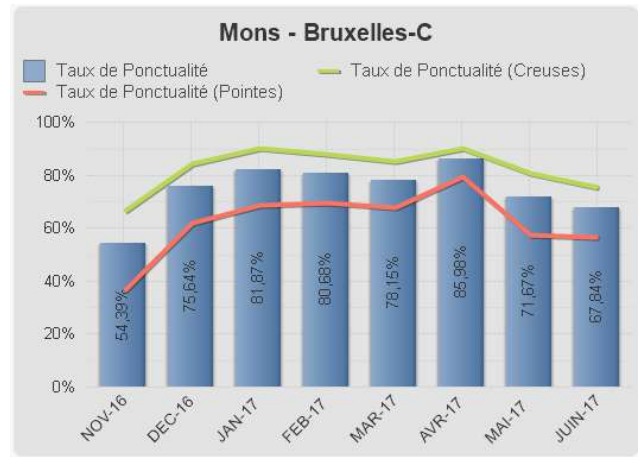
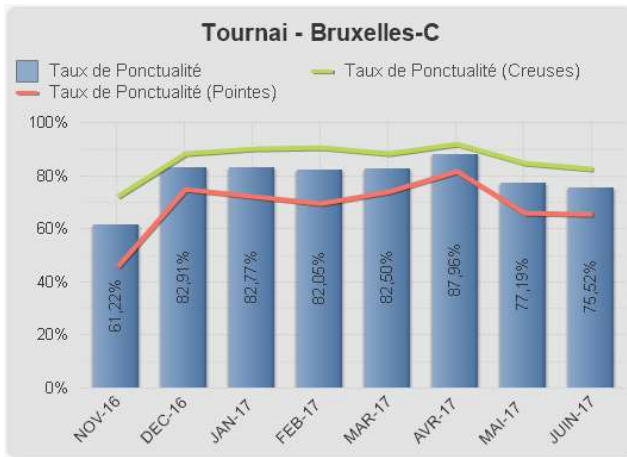
### Trajets sur la Dorsale Wallonne <sup>2</sup>



<sup>1</sup> Trajets en semaine de/vers Bruxelles-Central au départ des gares de 6 gares Wallonie – Tous les trains de la journée  
Trajets en semaine de/vers Bruxelles-Schuman au départ de Dinant – Tous les trains de la journée

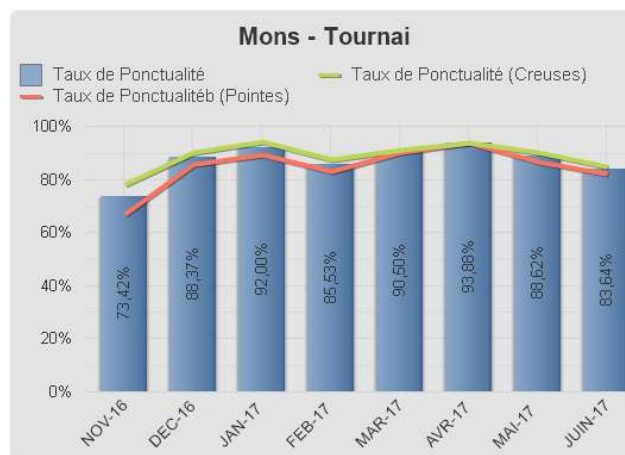
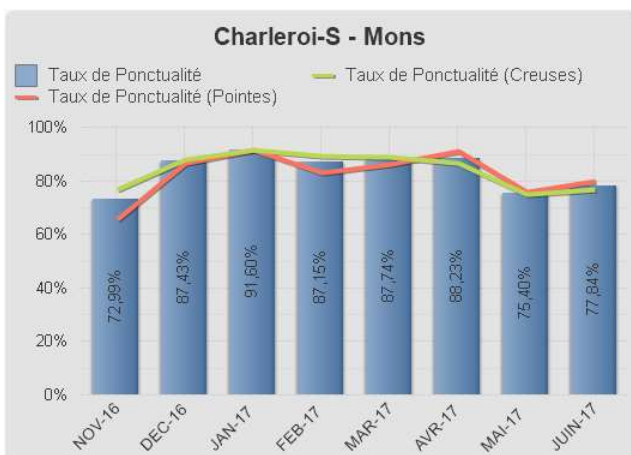
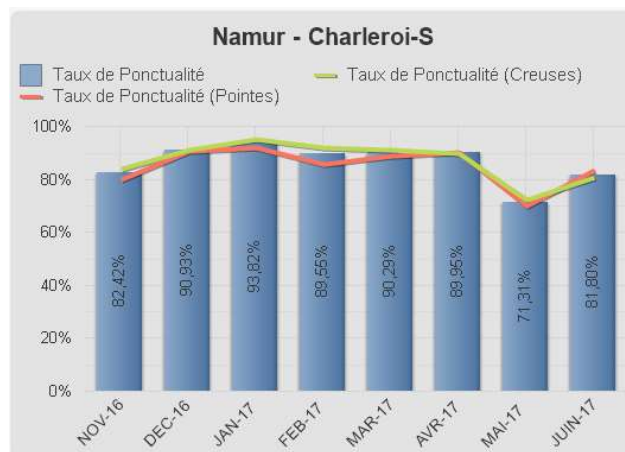
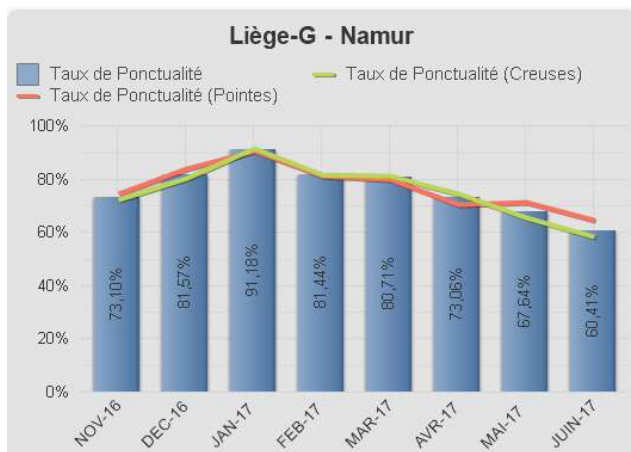
<sup>2</sup> Trajets en semaine de/vers 5 gares de Wallonie – Tous les trains de la journée

## Evolution de la ponctualité - Trajets de Wallonie vers Bruxelles <sup>3</sup>



<sup>3</sup> Trajets en semaine dans les deux sens de circulation – Tous les trains de la journée

## Evolution de la ponctualité – Trajets sur la Dorsale Wallonne <sup>4</sup>



<sup>4</sup> Trajets en semaine dans les deux sens de circulation – Tous les trains de la journée

## Ponctualité globale <sup>5</sup>

Trajet	Nb Trains	Tot. Ret.	Ret. Moy.	Sup.	% Ponct.	+/-	Trend
	<b>17.725</b>	<b>82.064 ' </b>		<b>259</b>			
Binche - Bruxelles-C	714	4.165 '	05:59	17	<b>72,69%</b>	↗	<b>2,94%</b>
Charleroi-S - Bruxelles-C	1.638	4.706 '	02:54	12	<b>88,64%</b>	↗	<b>9,30%</b>
Dinant - Bruxelles-Schum.	693	1.952 '	02:52	12	<b>85,57%</b>	↗	<b>8,66%</b>
Liège-G - Bruxelles-C	2.163	13.497 '	06:17	17	<b>65,65%</b>	↘	<b>7,14%</b>
Liège-G - Namur	2.119	12.462 '	05:59	34	<b>60,41%</b>	↘	<b>7,24%</b>
Mons - Bruxelles-C	1.701	9.306 '	05:33	25	<b>67,84%</b>	↘	<b>3,83%</b>
Mons - Charleroi-S	1.512	6.790 '	04:31	11	<b>77,84%</b>	↗	<b>2,45%</b>
Mons - Tournai	1.595	5.277 '	03:20	15	<b>83,64%</b>	↘	<b>4,99%</b>
Namur - Bruxelles-C	1.622	8.906 '	05:39	44	<b>69,91%</b>	↗	<b>13,49%</b>
Namur - Charleroi-S	2.330	8.061 '	03:30	26	<b>81,80%</b>	↗	<b>10,50%</b>
Tournai - Bruxelles-C	1.638	6.942 '	04:22	46	<b>75,52%</b>	↘	<b>1,67%</b>

## Ponctualité en fonction des heures de circulation <sup>6</sup>

Trajet	Période	Nb Trains	Tot. Ret.	Ret. Moy.	Sup.	% Ponct.	+/-	Trend
		<b>17.725</b>	<b>82.064 ' </b>		<b>259</b>			
Binche - Bruxelles-C	Creuses	420	2.409 '	05:57	15	<b>73,10%</b>	↘	<b>3,57%</b>
Binche - Bruxelles-C	Pointes	294	1.756 '	06:01	2	<b>72,11%</b>	↗	<b>12,24%</b>
Charleroi-S - Bruxelles-C	Creuses	966	2.741 '	02:51	7	<b>90,68%</b>	↗	<b>4,04%</b>
Charleroi-S - Bruxelles-C	Pointes	672	1.965 '	02:57	5	<b>85,71%</b>	↗	<b>16,91%</b>
Dinant - Bruxelles-Schum.	Creuses	420	1.004 '	02:26	8	<b>88,10%</b>	↗	<b>7,62%</b>
Dinant - Bruxelles-Schum.	Pointes	273	948 '	03:31	4	<b>81,68%</b>	↗	<b>10,26%</b>
Liège-G - Bruxelles-C	Creuses	1.260	6.805 '	05:27	10	<b>72,22%</b>	↘	<b>8,10%</b>
Liège-G - Bruxelles-C	Pointes	903	6.692 '	07:28	7	<b>56,48%</b>	↘	<b>5,79%</b>
Liège-G - Namur	Creuses	1.363	8.428 '	06:18	24	<b>58,11%</b>	↘	<b>7,51%</b>
Liège-G - Namur	Pointes	756	4.034 '	05:24	10	<b>64,55%</b>	↘	<b>6,75%</b>
Mons - Bruxelles-C	Creuses	1.029	4.809 '	04:45	16	<b>75,32%</b>	↘	<b>5,52%</b>
Mons - Bruxelles-C	Pointes	672	4.497 '	06:47	9	<b>56,40%</b>	↘	<b>1,21%</b>
Mons - Charleroi-S	Creuses	1.008	4.506 '	04:31	10	<b>76,79%</b>	↗	<b>1,69%</b>
Mons - Charleroi-S	Pointes	504	2.284 '	04:32	1	<b>79,96%</b>	↗	<b>3,97%</b>
Mons - Tournai	Creuses	924	2.778 '	03:02	6	<b>84,85%</b>	↘	<b>5,27%</b>
Mons - Tournai	Pointes	671	2.499 '	03:46	9	<b>81,97%</b>	↘	<b>4,60%</b>
Namur - Bruxelles-C	Creuses	1.013	5.352 '	05:25	25	<b>74,83%</b>	↗	<b>11,22%</b>
Namur - Bruxelles-C	Pointes	609	3.554 '	06:01	19	<b>61,74%</b>	↗	<b>17,41%</b>
Namur - Charleroi-S	Creuses	1.449	5.251 '	03:40	18	<b>80,88%</b>	↗	<b>8,68%</b>
Namur - Charleroi-S	Pointes	881	2.810 '	03:13	8	<b>83,31%</b>	↗	<b>13,47%</b>
Tournai - Bruxelles-C	Creuses	966	3.399 '	03:36	24	<b>82,40%</b>	↘	<b>2,57%</b>
Tournai - Bruxelles-C	Pointes	672	3.543 '	05:27	22	<b>65,63%</b>	↘	<b>0,35%</b>

<sup>5,6</sup> Heures de pointe : départs **06.00 – 09.00** et **16.00 – 19.00** + trains « P » en dehors de ces heures

Trajets en semaine dans les deux sens de circulation – Tous les trains de la journée

Variations calculées par rapport au mois précédent

## Ponctualité en fonction des heures de circulation et du sens <sup>7</sup>

Trajet	Destination	Période	Nb Trains	Tot. Ret.	Ret. Moy.	Sup.	% Ponct.	+/-	Trend
			<b>17.725</b>	<b>82.064 ' </b>		<b>259</b>			
Binche - Bruxelles-C	Binche	Creuses	189	883 '	04:58	11	<b>69,84%</b>	↗	1,59%
Binche - Bruxelles-C	Binche	Pointes	147	707 '	04:49	0	<b>75,51%</b>	↗	9,52%
Binche - Bruxelles-C	Bruxelles-C	Creuses	231	1.526 '	06:43	4	<b>75,76%</b>	↘	7,79%
Binche - Bruxelles-C	Bruxelles-C	Pointes	147	1.049 '	07:14	2	<b>68,71%</b>	↗	14,97%
Charleroi-S - Bruxelles-C	Bruxelles-C	Creuses	483	1.485 '	03:06	4	<b>91,72%</b>	↗	2,28%
Charleroi-S - Bruxelles-C	Bruxelles-C	Pointes	336	1.082 '	03:16	4	<b>84,23%</b>	↗	18,26%
Charleroi-S - Bruxelles-C	Charleroi-S	Creuses	483	1.256 '	02:37	3	<b>89,65%</b>	↗	5,80%
Charleroi-S - Bruxelles-C	Charleroi-S	Pointes	336	883 '	02:38	1	<b>87,20%</b>	↗	15,56%
Dinant - Bruxelles-Schum.	Bruxelles-Schum.	Creuses	210	446 '	02:11	6	<b>90,95%</b>	↗	7,62%
Dinant - Bruxelles-Schum.	Bruxelles-Schum.	Pointes	126	296 '	02:24	3	<b>90,48%</b>	↗	8,73%
Dinant - Bruxelles-Schum.	Dinant	Creuses	210	558 '	02:41	2	<b>85,24%</b>	↗	7,62%
Dinant - Bruxelles-Schum.	Dinant	Pointes	147	652 '	04:28	1	<b>74,15%</b>	↗	11,56%
Liège-G - Bruxelles-C	Bruxelles-C	Creuses	630	3.043 '	04:52	5	<b>74,44%</b>	↘	6,03%
Liège-G - Bruxelles-C	Bruxelles-C	Pointes	462	3.251 '	07:03	1	<b>58,44%</b>	↘	6,85%
Liège-G - Bruxelles-C	Liège-G	Creuses	630	3.762 '	06:01	5	<b>70,00%</b>	↘	10,16%
Liège-G - Bruxelles-C	Liège-G	Pointes	441	3.441 '	07:55	6	<b>54,42%</b>	↘	4,67%
Liège-G - Namur	Liège-G	Creuses	672	4.657 '	07:01	9	<b>54,32%</b>	↘	6,25%
Liège-G - Namur	Liège-G	Pointes	378	2.365 '	06:21	6	<b>56,35%</b>	↘	3,70%
Liège-G - Namur	Namur	Creuses	691	3.771 '	05:35	15	<b>61,79%</b>	↘	8,73%
Liège-G - Namur	Namur	Pointes	378	1.669 '	04:28	4	<b>72,75%</b>	↘	9,79%
Mons - Bruxelles-C	Bruxelles-C	Creuses	504	2.423 '	04:55	11	<b>75,60%</b>	↘	7,54%
Mons - Bruxelles-C	Bruxelles-C	Pointes	336	2.047 '	06:10	4	<b>60,71%</b>	↘	1,38%
Mons - Bruxelles-C	Mons	Creuses	525	2.386 '	04:35	5	<b>75,05%</b>	↘	3,58%
Mons - Bruxelles-C	Mons	Pointes	336	2.450 '	07:24	5	<b>52,08%</b>	↘	1,05%
Mons - Charleroi-S	Charleroi-S	Creuses	504	1.854 '	03:42	4	<b>79,96%</b>	↘	3,67%
Mons - Charleroi-S	Charleroi-S	Pointes	252	1.337 '	05:20	1	<b>77,38%</b>	↘	4,76%
Mons - Charleroi-S	Mons	Creuses	504	2.652 '	05:20	6	<b>73,61%</b>	↗	7,01%
Mons - Charleroi-S	Mons	Pointes	252	947 '	03:45	0	<b>82,54%</b>	↗	12,70%
Mons - Tournai	Mons	Creuses	483	1.289 '	02:41	2	<b>86,75%</b>	↘	5,96%
Mons - Tournai	Mons	Pointes	315	1.339 '	04:18	4	<b>83,17%</b>	↘	9,84%
Mons - Tournai	Tournai	Creuses	441	1.489 '	03:24	4	<b>82,77%</b>	↘	4,54%
Mons - Tournai	Tournai	Pointes	356	1.160 '	03:18	5	<b>80,90%</b>	↗	0,05%
Namur - Bruxelles-C	Bruxelles-C	Creuses	509	2.792 '	05:38	14	<b>73,48%</b>	↗	9,88%
Namur - Bruxelles-C	Bruxelles-C	Pointes	294	1.577 '	05:32	9	<b>67,01%</b>	↗	11,22%
Namur - Bruxelles-C	Namur	Creuses	504	2.560 '	05:12	11	<b>76,19%</b>	↗	12,57%
Namur - Bruxelles-C	Namur	Pointes	315	1.977 '	06:29	10	<b>56,83%</b>	↗	23,17%
Namur - Charleroi-S	Charleroi-S	Creuses	735	2.664 '	03:40	8	<b>81,50%</b>	↗	8,65%
Namur - Charleroi-S	Charleroi-S	Pointes	482	1.274 '	02:39	1	<b>87,55%</b>	↗	14,26%
Namur - Charleroi-S	Namur	Creuses	714	2.587 '	03:40	10	<b>80,25%</b>	↗	8,72%
Namur - Charleroi-S	Namur	Pointes	399	1.536 '	03:55	7	<b>78,20%</b>	↗	12,53%
Tournai - Bruxelles-C	Bruxelles-C	Creuses	504	2.193 '	04:28	13	<b>79,56%</b>	↘	4,13%
Tournai - Bruxelles-C	Bruxelles-C	Pointes	294	1.668 '	05:49	7	<b>64,97%</b>	↘	2,04%
Tournai - Bruxelles-C	Bruxelles-M	Pointes	42	241 '	05:53	1	<b>69,05%</b>	↘	9,00%
Tournai - Bruxelles-C	Tournai	Creuses	462	1.206 '	02:40	11	<b>85,50%</b>	↘	0,87%
Tournai - Bruxelles-C	Tournai	Pointes	336	1.634 '	05:04	14	<b>65,77%</b>	↗	2,19%

<sup>7</sup> Heures de pointe : départs **06.00 – 09.00** et **16.00 – 19.00** + trains « P » en dehors de ces heures

Trajets en semaine dans les deux sens de circulation – Tous les trains de la journée

Variations calculées par rapport au mois précédent

## Ponctualité en fonction des heures de circulation du type de train <sup>8</sup>

Trajet	Type	Période	Nb Trains	Tot. Ret.	Ret. Moy.	Sup.	% Ponct.	+/-	Trend
			<b>17.725</b>	<b>82.064 ' </b>		<b>259</b>			
Binche - Bruxelles-C	IC	Creuses	420	2.409 '	05:57	15	<b>73,10%</b>	↘	<b>3,57%</b>
Binche - Bruxelles-C	IC	Pointes	252	1.523 '	06:04	1	<b>72,22%</b>	↗	<b>11,51%</b>
Binche - Bruxelles-C	P	Pointes	42	233 '	05:41	1	<b>71,43%</b>	↗	<b>16,67%</b>
Charleroi-S - Bruxelles-C	IC	Creuses	966	2.741 '	02:51	7	<b>90,68%</b>	↗	<b>4,04%</b>
Charleroi-S - Bruxelles-C	IC	Pointes	504	1.391 '	02:47	4	<b>87,10%</b>	↗	<b>16,07%</b>
Charleroi-S - Bruxelles-C	P	Pointes	168	574 '	03:26	1	<b>81,55%</b>	↗	<b>19,50%</b>
Dinant - Bruxelles-Schum.	IC	Creuses	420	1.004 '	02:26	8	<b>88,10%</b>	↗	<b>7,62%</b>
Dinant - Bruxelles-Schum.	IC	Pointes	252	811 '	03:16	4	<b>84,52%</b>	↗	<b>10,71%</b>
Dinant - Bruxelles-Schum.	P	Pointes	21	137 '	06:31	0	<b>47,62%</b>	↗	<b>4,76%</b>
Liège-G - Bruxelles-C	IC	Creuses	1.260	6.805 '	05:27	10	<b>72,22%</b>	↘	<b>8,10%</b>
Liège-G - Bruxelles-C	IC	Pointes	735	4.973 '	06:49	5	<b>59,59%</b>	↘	<b>5,58%</b>
Liège-G - Bruxelles-C	P	Pointes	168	1.719 '	10:21	2	<b>42,86%</b>	↘	<b>6,54%</b>
Liège-G - Namur	IC	Creuses	985	7.054 '	07:17	17	<b>51,07%</b>	↘	<b>9,58%</b>
Liège-G - Namur	IC	Pointes	504	3.354 '	06:45	7	<b>55,75%</b>	↘	<b>9,52%</b>
Liège-G - Namur	L	Creuses	378	1.374 '	03:42	7	<b>76,46%</b>	↘	<b>2,12%</b>
Liège-G - Namur	L	Pointes	252	680 '	02:44	3	<b>82,14%</b>	↘	<b>1,19%</b>
Mons - Bruxelles-C	IC	Creuses	1.029	4.809 '	04:45	16	<b>75,32%</b>	↘	<b>5,52%</b>
Mons - Bruxelles-C	IC	Pointes	546	3.599 '	06:42	9	<b>58,24%</b>	↘	<b>0,03%</b>
Mons - Bruxelles-C	P	Pointes	126	898 '	07:08	0	<b>48,41%</b>	↘	<b>6,35%</b>
Mons - Charleroi-S	IC	Creuses	1.008	4.506 '	04:31	10	<b>76,79%</b>	↗	<b>1,69%</b>
Mons - Charleroi-S	IC	Pointes	504	2.284 '	04:32	1	<b>79,96%</b>	↗	<b>3,97%</b>
Mons - Tournai	IC	Creuses	462	1.832 '	04:00	4	<b>79,65%</b>	↘	<b>6,71%</b>
Mons - Tournai	IC	Pointes	252	1.350 '	05:25	3	<b>75,40%</b>	↘	<b>7,94%</b>
Mons - Tournai	L	Creuses	462	946 '	02:03	2	<b>90,04%</b>	↘	<b>3,86%</b>
Mons - Tournai	L	Pointes	252	762 '	03:04	3	<b>86,51%</b>	↘	<b>2,78%</b>
Mons - Tournai	P	Pointes	167	387 '	02:22	3	<b>85,03%</b>	↘	<b>2,32%</b>
Namur - Bruxelles-C	IC	Creuses	1.013	5.352 '	05:25	25	<b>74,83%</b>	↗	<b>11,22%</b>
Namur - Bruxelles-C	IC	Pointes	546	3.139 '	05:55	16	<b>63,37%</b>	↗	<b>17,95%</b>
Namur - Bruxelles-C	P	Pointes	63	415 '	06:55	3	<b>47,62%</b>	↗	<b>12,70%</b>
Namur - Charleroi-S	IC	Creuses	1.029	3.899 '	03:51	16	<b>78,43%</b>	↗	<b>9,22%</b>
Namur - Charleroi-S	IC	Pointes	503	1.918 '	03:52	8	<b>79,13%</b>	↗	<b>14,64%</b>
Namur - Charleroi-S	L	Creuses	420	1.352 '	03:14	2	<b>86,90%</b>	↗	<b>7,38%</b>
Namur - Charleroi-S	L	Pointes	252	606 '	02:24	0	<b>88,49%</b>	↗	<b>7,94%</b>
Namur - Charleroi-S	P	Pointes	126	286 '	02:16	0	<b>89,68%</b>	↗	<b>19,84%</b>
Tournai - Bruxelles-C	IC	Creuses	966	3.399 '	03:36	24	<b>82,40%</b>	↘	<b>2,57%</b>
Tournai - Bruxelles-C	IC	Pointes	504	2.236 '	04:34	14	<b>71,83%</b>	↘	<b>0,20%</b>
Tournai - Bruxelles-C	P	Pointes	168	1.307 '	08:10	8	<b>47,02%</b>	↘	<b>0,57%</b>

<sup>8</sup> Heures de pointe : départs **06.00 – 09.00** et **16.00 – 19.00** + trains « P » en dehors de ces heures  
Trajets en semaine dans les deux sens de circulation – Tous les trains de la journée  
Variations calculées par rapport au mois précédent